

LUXOR

■ COLLECTION ■





Pourquoi il n'y a rien de comparable à Luxor Collection

Nous déployons tous nos efforts afin d'assurer la réussite de vos projets grâce à notre passion pour des produits innovants de qualité supérieure.

Parce que nous voulons surpasser vos attentes et faire de vos idées une réalité.

Nos équipements à la fine pointe de la technologie et notre savoir-faire permettent d'offrir une gamme de produits sophistiqués, adaptés à vos goûts et d'une longévité exceptionnelle.

Reconnu dans l'industrie pour la qualité de ses produits, Luxor Collection propose des centaines de modèles de portes dans un vaste éventail de couleurs, ce qui donne toute la flexibilité nécessaire pour laisser libre cours à votre imagination afin de concevoir un décor de rêve.



TABLE DES MATIÈRES

Équipements de pointe	3
TRUELIFE	4
Collection Bois	5
Collection Sérénité	11
Collection Odysée	16
Placage	19
Placage Vintage	19
Reflexion	20
Prestige	21
Mélamines & Stratifiés	22
Structure	23
Polaris & Polymère	24
Sublime	25
Insertions en verre	26
Cadres en aluminium	26
Construction de tiroir	27
Construction de caisson	28
SÉLECTE	
Collection Sélecte	29
Construction sélecte	31

LUXOR

■ COLLECTION ■

PARCE QUE VOUS MÉRITEZ UN BEAU PRODUIT DE QUALITÉ SUPÉRIEURE.

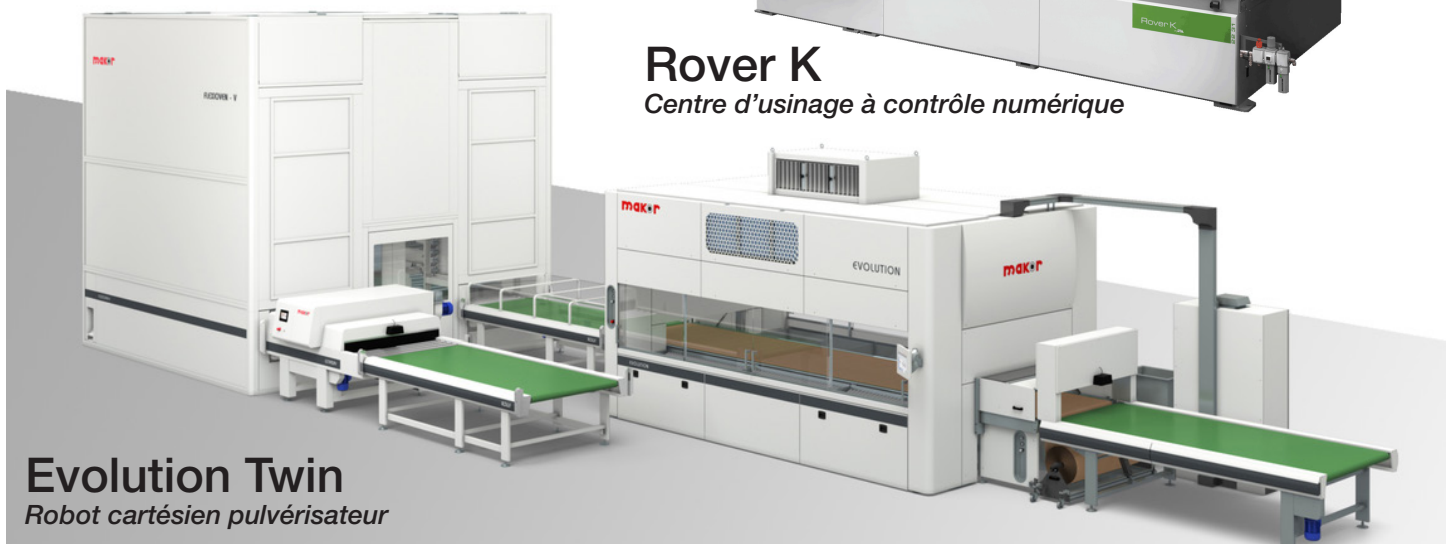
Notre nouvelle installation comprend des équipements de pointe & une technologie avancée. Nous assurons une précision et une qualité supérieure pour votre pièce la plus importante de votre maison avec notre fabrication exceptionnelle et notre équipe hautement qualifiée. Depuis 1987, nous mettons notre expertise à la disposition des propriétaires.



Winstore K3
Magasin automatique



Rover K
Centre d'usinage à contrôle numérique



Evolution Twin
Robot cartésien pulvérisateur

TRUELIFE

La Finition Distinguée

FINITION DOUCE & LISSE

DURABLE

SÉLECTION DE COULEURS TENDANCES

ÉCORESPONSABLE

FAIBLES ÉMISSIONS DE COV

AVANTAGES DISTINCTS DE TRUELIFE

- Finition unique douce au toucher
- Durable
- Haute résistance aux UV
- Très faibles émissions de COV
- Sans formaldéhyde
- Surpasse les normes environnementales les plus élevées en Amérique du Nord
- Large selection de couleurs
- *Color match disponible*

TECHNOLOGIE AVANCÉE

Cette technologie nous permet de réduire nos émissions de COV en éliminant l'utilisation de solvants. Les pigments et les liants sont transportés par un agent aqueux au lieu de produits chimiques potentiellement nocifs. Notre processus à la fine pointe de la technologie et notre nouvel équipement nous permettent de dépasser les réglementations environnementales les plus strictes au Canada et en Californie. TRUELIFE, un choix sécuritaire pour notre environnement, nos maisons et nos familles avec une qualité durable et une finition distinguée que seul Luxor Collection peut vous offrir.

INGÉNÉRIE
INNOVANTE
DURABLE

COLLECTION BOIS

Aulne | Chêne | Cerisier | Érable | Noyer



ARCADIA
Ce - É - N



ARCADIA 1/4
Ce - É - N



AUBURN
A - Ce - É - Ch - N



AVALANCHE
É



BANFF
É



BEAUPORT
Ce - É

STYLE

Moderne, traditionnel ou transitionnel ?
Lorsqu'il s'agit de définir le style de votre cuisine, avec notre vaste choix de styles de portes, nous vous assurons que vous trouverez ce que vous recherchez.



BEDFORD
Ce - É - Ch - N



BELAIR
Ce - É - N

COLLECTION BOIS

Aulne | Chêne | Cerisier | Érable | Noyer



BELVEDERE
Ce - É - N



BEYOND
É



BOILEAU
Ce - É - N



DESTINY

CRÉA-NOVA

COLLECTION BOIS

Aulne | Chêne | Cerisier | Érable | Noyer



CARMEL
Ce - É - Ch



CLERMONT
Ce - É



COLONIAL
Ce - É



CONWAY
Ce - É



CORFOU
Ce - É



DESTINY
Ce - É - Ch



DORVAL
Ce - É



DOVER
É

DÉTAILS HAUT DE GAMME

Vous ne devriez accepter que le meilleur pour votre maison. C'est pourquoi nous offrons une qualité supérieure grâce à nos équipements de pointe et nos finitions innovantes reconnues dans l'industrie.

COLLECTION BOIS

Aulne | Chêne | Cerisier | Érable | Noyer



EVEREST
É



FAIRVIEW
Ce - É



HAMILTON
Ce - É - Ch



HAMPTON
É



HARTFORD
Ce - É



LISBON
Ce - É

COLLECTION BOIS

Aulne | Chêne | Cerisier | Érable | Noyer



LIVORNO

Ce - É



MONTEREY

Ce - É - Ch - N



NAPOLEON

Ce - É



NEWPORT

Ce - É - Ch - N



NORDICA

É

INSPIRATION

Que vous soyez séduit par les nouvelles tendances ou par le look plus classique, nous avons ce qui correspond le mieux à vos besoins.



PROVIDENCE

Ce - É - Ch - N



RICHMOND

Ce - É - Ch



ROCHESTER

Ce - É - Ch

COLLECTION BOIS

Aulne | Chêne | Cerisier | Érable | Noyer



ROCKPORT
Ce - É - Ch - N



SEVILLE
Ce - É



SOCIETY
É - N



SUNSET
Ce - É



VERMONT
Ce - É



WISDOM
É




CONCORD

KITCHEN & BATH STUDIO

COLLECTION SÉRÉNITÉ

PERSONNALISATION

Les goûts & les besoins de chacun sont différents. Chaque cuisine est unique. Nous construisons des armoires sur mesure afin de pouvoir répondre pleinement aux besoins de votre création.



A L P H A



B E L L E V U E



B O Y N T O N



B R I D G E W A T E R



B U R L I N G T O N



C H A R L I E



C I T Y



C O N C O R D

COLLECTION SÉRÉNITÉ




ELITE




FASHION



HORIZON



INSPIRATION



LAURA



LIVERPOOL



ELITE

CUISINES MULTI-DESIGN

COLLECTION SÉRÉNITÉ



NOTTINGHAM

DREAM KITCHENS



LONDON



LUXAURA



NOTTINGHAM

COLLECTION SÉRÉNITÉ



P R I V I L E G E



S A T U R N



S O H O



S T - T R O P E Z



S T U D I O




V I N E Y A R D



COLLECTION SÉRÉNITÉ



VINTAGE



TRENDY



ULTRA



CITY

KITCHEN LAND

COLLECTION ODYSSÉE



ACTON



BELMONT



CAMBRIDGE



CHATEAU



FAITH



MEDIEVAL



RENAISSANCE

KITCHENSON

COLLECTION ODYSSÉE



QUINCY

MARCON KITCHEN & BATH STUDIO



QUINCY



RENAISSANCE



ROMAIN

COLLECTION ODYSSÉE



SALEM



VILLA



WAVERLY




WAVERLY


DREAM KITCHENS

COLLECTION LAMINÉ


PLACAGE
Bolero – Daytona – Rio




CERISIER




ÉRABLE



CHÊNE



NOYER



**CHÊNE BLANC
URBAIN**

PLACAGE VINTAGE

Bolero Vintage – Rustik



**CHÊNE
VINTAGE**



CHÊNE VINTAGE


CRÉA-NOVA

COLLECTION LAMINÉ

REFLEXION

Lustré deux côtés


BIANCO
5000



CAPPUCCINO
1917L



CEMENTO
1919L



GRAPHITE
2100L




ROCCIA
2101L



TITANIO
2283L




Conçu pour résister à la chaleur et à la vapeur des électroménagers à proximité. En effet, le noyau en MDF est scellé par la colle PUR ainsi que par la couche fonctionnelle en polymère de la bande de chant.




COLLECTION LAMINÉ

PRESTIGE
Lustré un côté


Un revêtement PU+ fait sur des panneaux de MDF pré laminés à base de mélamine. Le revêtement PU+ (lustre) et la surface de mélamine (résistance de surface) sont réunis ensemble pour donner des produits supérieurs à haute brillance.



EBONY ASPEN
14673HG



TAUPE TROPICAL
14811HG



EBONY PEAT
14674HG



EBONY ASPEN

CHANTAL TRAHAN (2020 RENDERING)

COLLECTION LAMINÉ

MÉLAMINES & STRATIFIÉS

Coral - Milano - Ruby

Choisissez des panneaux parmi une grande variété de couleurs et de finis de notre sélection de fabricants. La disponibilité des panneaux peut différer selon l'emplacement géographique.



**CARB
COMPLIANT**



CORAL (K15 - CANNES)


MARCON KITCHEN & BATH STUDIO

COLLECTION LAMINÉ


STRUCTURE

Illusion


Les panneaux Structure sont des panneaux de particules dont les côtés ont été recouverts de papiers décoratifs ou de feuilles polymères.



**CHÊNE DE
GRANGE**
LN27




CAIRO
S138




CARBONE
LM08




DUBLIN
S135



MADRID
S133



NERO
U129



NUIT
UB02




**SABLE
D'ARGENT**
SO11



VALLETA
FB68



**CHÊNE DE
VIGNOBLE**
LN30



ZIRCONIA
FB08



CHÊNE DE GRANGE

CRÉA-NOVA


COLLECTION LAMINÉ

POLARIS
Euro / mat deux côtés


POLARIS par Abet Laminati est une finition super mate très résistante aux rayures et à la chaleur, tout en étant anti-empreintes.



**BLANC
GLACE**
2904




**GRIS
GRAPHITE**
2909



NOIR
2902

POLYMÈRE

Fait d'une ou de cinq pièces de MDF. Ensuite, recouvert d'une pellicule de *Thermofoil* – une feuille plastique qui s'ajuste au panneau sans bandes de chant visibles.



**BRUME DE
COTON**



**ROSÉE DU
MATIN**



**PIERRE
SUÈDE**



GRISAILLE



BRUNANTE



MARINE



TH - 3050




TH - 8050


COLLECTION LAMINÉ

SUBLIME
mat deux côtés

Les panneaux **SUBLIME** sont fabriqués en polymère ayant un fini soyeux Silky Touch, un nouveau fini ultra mat qui convient à tous les budgets.



**GRIS
ARCTIQUE**
P713



NOIR
P706



**BLEU
NOTTE**
P771



BRUME
P761




FUMÉ
P725



VISION
P732



**BLEU
OCÉAN**
P736



BLANC
P734



INSERTIONS EN VERRE

MIROIRS



CLAIR



SATIN CLAIR




GRIS



GRIS



CLAIR



FLUTEX



VERRE CLAIR


KITCHENSON




MIROIR CLAIR

BLAIR INTERIORS GROUP


CADRES EN ALUMINIUM



MODÈLE 1 : 19.5MM



MODÈLE 3 : 9MM



MODÈLE 6 : 50.4MM



ALUMINIUM



ACIER INOXYDABLE



NOIR MAT ANODISÉ



CLAIR



GRIS



LAVAGE À L'ACIDE



CONSTRUCTION DE TIROIR

STANDARD



TIROIR EN MERISIER



COULISSES QUADRO V6



CHARNIÈRES SENSYS

OPTIONNEL



TIROIR EN NOYER



TIROIR EN MÉTAL
INNOTECH ATIRA



TIROIR EN MÉTAL
VIONARO GRAPHITE



COULISSES DYNAPRO



TIROIR TIP-ON



COULISSES TANDEM BLUMOTION

CONSTRUCTION DE CAISSON



- Deux options de construction de caisson : contreplaqué ou mélamine
- Intérieur en contreplaqué $\frac{3}{4}$ PureBond sans formaldéhyde
- Dessous $\frac{3}{4}$ et dos de caisson $\frac{9}{16}$ (contreplaqué)
- Dessous et dos de caisson $\frac{5}{8}$ (particule)
- Tablettes $\frac{3}{4}$
- Dessus fermé
- Coulisses de tiroir dissimulées pleine extension à fermeture douce
- Charnières ajustables à fermeture douce
- Dispositif d'ajustement de façades
- Construction à goujons
- Tiroirs de bois en queue d'aronde ou en métal



INTÉRIEUR EN
CONTREPLAQUÉ



290
ÉRABLE CLASSIQUE



555
NOVA BLANC



168
GRIS CANADIEN

Beaucoup d'autres choix de mélamines disponibles

COLLECTION SÉLECTE

COLLECTION BOIS



ATLANTA
Érable de
Nouvelle-Angleterre



DALLAS
Érable de
Nouvelle-Angleterre



NASHVILLE
Érable de
Nouvelle-Angleterre



OTTAWA
Érable de
Nouvelle-Angleterre


COLLECTION MDF 1-PIÈCE



BOSTON



MONTREAL



NEW YORK

COLLECTION MDF 1-PIÈCE

COLLECTION SÉLECTE



SAN FRANCISCO



SEATTLE

COLLECTION LAMINÉ

CALIFORNIA
Sublime

COLORADO
Prestige

CHICAGO
Placage en érable de
Nouvelle-Angleterre

FANTASY
Reflexion

TORONTO
Sélection standard
de mélamines

POLYESTER

Composé de cinq pièces - un cadre formé de 4 morceaux de MDF enveloppés de polyester et d'un coeur en MDF de 1/4" recouvert de mélamine avec un assemblage à 45°.



U - 3000



U - 5000



U - 8000

CONSTRUCTION SÉLECTE



STANDARD



TIROIR EN MERISIER



Quincaillerie
Richelieu



COULISSES
(FERMETURE DOUCE
ET PLEINE EXTENSION)



CHARNIÈRES

OPTIONNEL



TIROIR EN MÉTAL
INNOTECH ATIRA



COULISSES QUADRO V6



TIROIR EN MÉTAL
VIONARO GRAPHITE

COULISSES DYNAPRO



- Cabinet complet en mélamine 5/8 ou en contreplaqué 5/8
- Tablettes en mélamine 5/8 ou contreplaqué 5/8
- Bandes de chant en PVC assortis
- Charnières ajustables à fermeture douce
- Coulisses de tiroir dissimulées pleine extension à fermeture douce
- Tiroirs en queue d'aronde en merisier ou tiroirs en métal
- Construction à goujons
- Aussi offert; couleurs d'intérieur assorties à la porte
- Trois options de construction: contreplaqué, érable classique ou nova blanc



GARANTIE LIMITÉE À VIE

* Voir la garantie pour de plus amples détails.

Service à la clientèle
Sans frais: 1 844 368-7688
450 438-7688

www.luxorcollection.com

Siège social
200 Avenue Hamford
Lachute, Québec, Canada
J8H 3N6



CUSTOM INTERIORS BY JBI

LUXOR

■ C O L L E C T I O N ■

Les styles, la disponibilité des produits et la construction peuvent différer légèrement de ceux présentés dans ce catalogue en raison de la disponibilité des matériaux et/ou de l'évolution de la conception. Pour plus de détails, veuillez contacter votre designer.

Les photographies et illustrations de produits ont été reproduites aussi précisément que le permettent les technologies d'impression. Pour garantir une satisfaction maximale, nous vous suggérons vivement de visualiser un échantillon réel afin d'obtenir les meilleures couleurs, grains et finitions du bois.